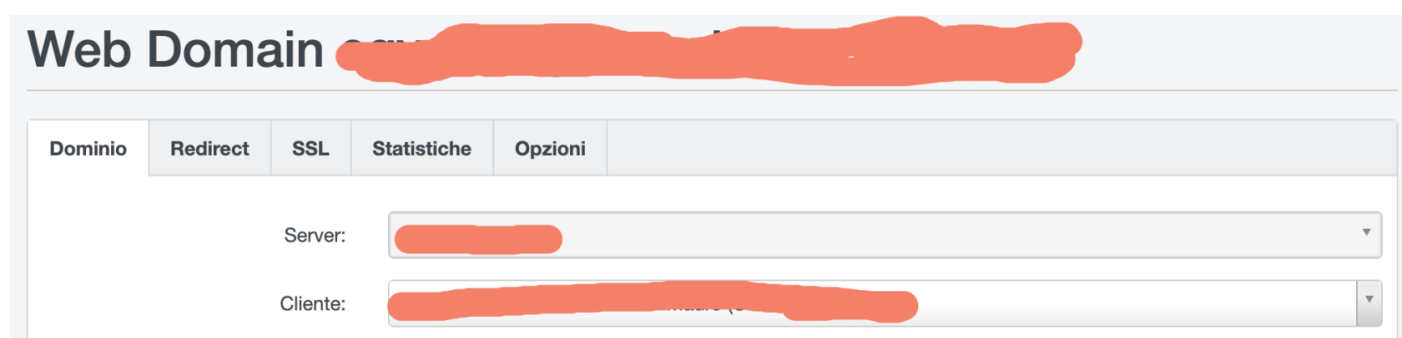


Dimensione massima upload file

Il PHP ha una preimpostazione di default sulla dimensione massima di upload dei file a 2Mb.


Se si desidera impostare una dimensione differente (tipicamente più alta) si possono percorrere due strade: gli utenti che hanno accesso di tipo "**Rivenditore**" al nostro pannello di controllo possono:

Cliccare sul sito



The screenshot shows a web control panel titled "Web Domain" with a redacted domain name. Below the title is a horizontal menu with tabs: "Dominio", "Redirect", "SSL", "Statistiche", and "Opzioni". The "Opzioni" tab is selected. Under this tab, there are two dropdown menus: "Server:" and "Cliente:". Both dropdown menus are currently redacted with orange bars.

Cliccare sul tab "**Opzioni**"




This screenshot is identical to the one above, showing the "Web Domain" control panel with the "Opzioni" tab selected. The "Server:" and "Cliente:" dropdown menus are still redacted.

Scorrere la pagina fino a "**Impostazioni php.ini personalizzate**"

open_basedir PHP:

[REDACTED] nt

Impostazioni php.ini
personalizzate:



Direttive PHP Snippets disponibili:

[\[Bufferig \(Joomla\)\]](#)


[\[CustomChristianGiglio\]](#)

[\[Renner\]](#)

[\[Upload Large file \[32Mb\]\]](#)

[\[Upload Large files \[200Mb\]\]](#)

Direttive Apache:



Direttive Apache Snippets disponibili:

Cliccare sul link "**Upload Large file [32Mb]**"

Compariranno, nell'area soprastante, le direttive del PHP richieste

Impostazioni php.ini
personalizzate:

```
file_uploads = On  
post_max_size = 32M  
upload_max_filesize = 32M
```

Direttive PHP Snippets disponibili:

Naturalmente, i valori (32M) sono semplicemente dei preset e possono essere modificate a piacere.

Revision #1

Created 9 January 2024 09:58:47 by Fabio

Updated 9 January 2024 10:11:54 by Fabio